



CEA GRAMAT

BP 80200
46500 Gramat
Tél. : 05 65 10 54 32

Coordonnées GPS : N 44° 44' 41.8554", E 1° 43' 19.7004"

■ ACCÈS VOITURE :

DEPUIS PARIS :

Rejoindre l'A10 en direction de TOULOUSE/CLERMONT-FERRAND/BORDEAUX/ORLÉANS/A20. A ORLÉANS, continuer sur l'A71 direction A20/TOULOUSE/CLERMONT-FERRAND/VIERZON. A VIERZON, prendre l'A20 direction TOULOUSE/LIMOGES/CHÂTEAUX. Emprunter la sortie 54 GOUFFRE DE PADIRAC/GRAMAT/ROCAMADOUR et au rond-point, continuer sur la droite direction D840/FIGEAC-DECAZEVILLE/RODEZ/MARTEL/GRAMAT. Longer GRAMAT et au rond-point, continuer sur la D807 direction A20 (TOULOUSE)/GRAMAT CENTRE/PARC ANIMALIER. Traverser un rond-point puis tourner à gauche sur la D14 direction PARC ANIMALIER/CEA/GRAMAT.

DEPUIS TOULOUSE :

Rejoindre l'A62 puis l'A20 en direction de BORDEAUX/PARIS/LOMOGES. Emprunter la sortie 56 AURILLAC/SARLAT/FIGEAC, passer le péage et au rond-point, continuer tout droit sur la D802 direction FIGEAC-DECAZEVILLE/RODEZ/AURILLAC. Tourner à gauche sur la D14 direction PARC ANIMALIER/CEA/GRAMAT.

DEPUIS TOULOUSE VIA D807 :

Rejoindre l'A62 puis l'A20 en direction de BORDEAUX/PARIS/LOMOGES. Emprunter la sortie 56 AURILLAC/SARLAT/FIGEAC, passer le péage et au rond-point, continuer tout droit sur la D802 direction FIGEAC-DECAZEVILLE/RODEZ/AURILLAC. Au rond-point suivant, prendre la 3ème sortie direction D807/GRAMAT/PARC ANIMALIER. Tourner à droite sur la D14 direction PARC ANIMALIER/CEA/GRAMAT.

DEPUIS AÉROPORT DE BRIVE - VALLÉE DE LA DORDOGNE :

Rejoindre la D820 en direction de CAHORS/RODEZ. Continuer sur la D840 direction FIGEAC-DECAZEVILLE/RODEZ/MARTEL/GRAMAT. A GRAMAT, au rond-point, prendre la D807 direction A20 (TOULOUSE)/GRAMAT CENTRE/PARC ANIMALIER. Traverser un rond-point puis tourner à gauche sur la D14 direction PARC ANIMALIER/CEA/GRAMAT.

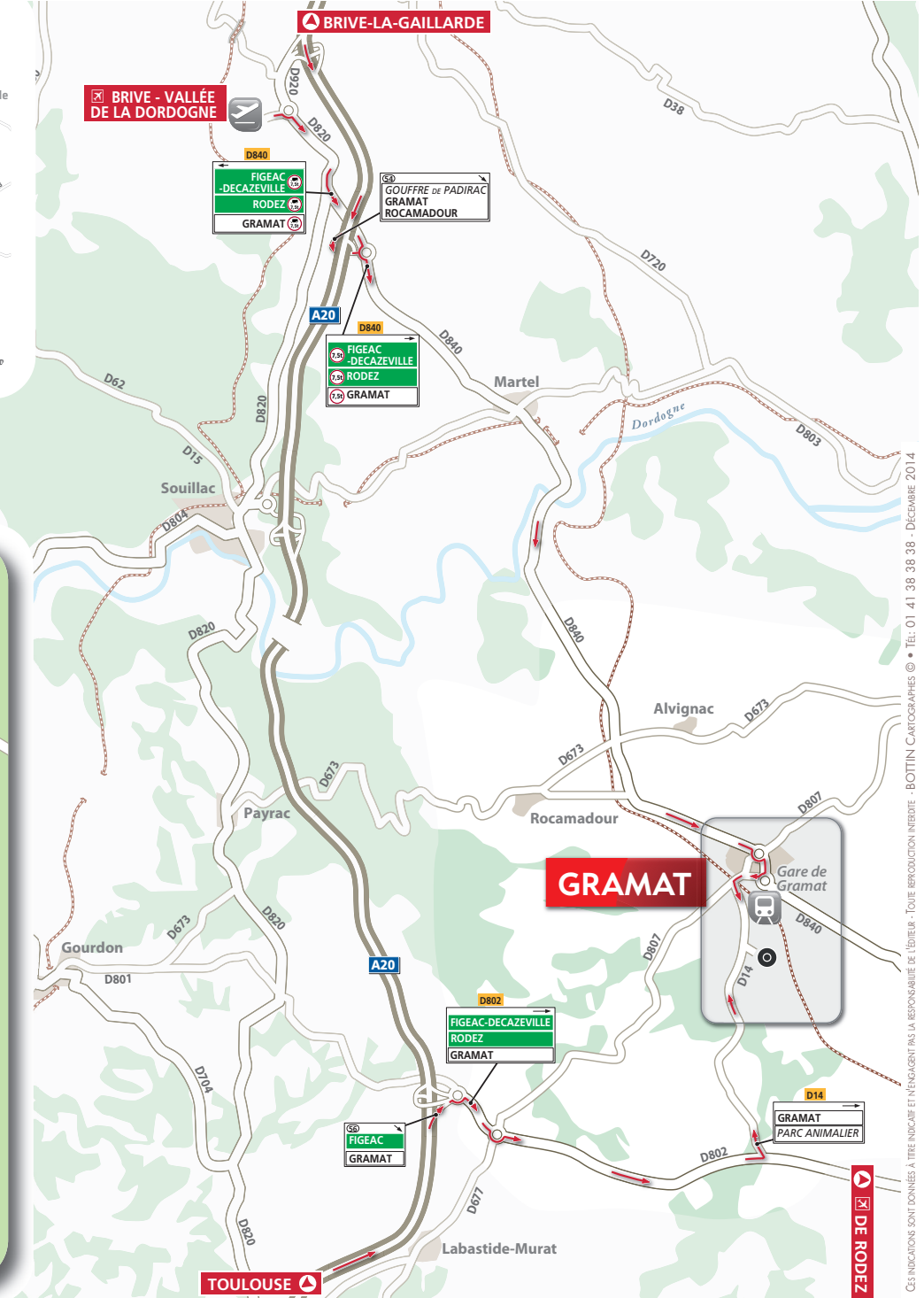
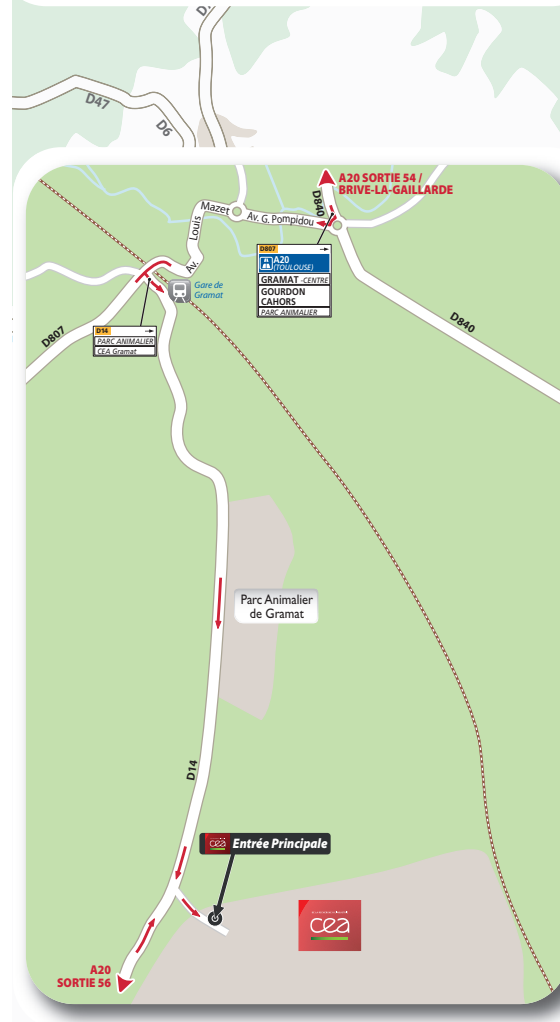
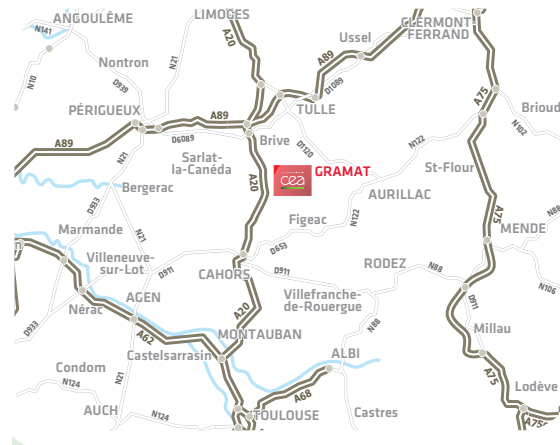
■ ACCÈS TRANSPORTS EN COMMUN :

AÉROPORT DE BRIVE - VALLÉE DE LA DORDOGNE,
depuis ou vers Aéroport de Paris-Orly.

AÉROPORT DE TOULOUSE-BLAGNAC,
depuis ou vers Aéroport de Paris CGD ou Paris-Orly.

AÉROPORT DE RODEZ,
depuis ou vers Aéroport de Paris-Orly.

SNCF (Brive-la-Gaillarde - Toulouse Matabiau et / ou Paris Austerlitz - Albi)
- arrêt GRAMAT.



CEA INDICATIONS SONT DONNÉES À TITRE INDICATIF ET N'ENGAGENT PAS LA RESPONSABILITÉ DE L'ÉDITEUR. - TOUTE RÉPRODUCTION INTERDITE - BOTTIN CARTOGRAPHES © - TÉL : 01 41 38 38 38 - DÉCEMBRE 2014